




Przygotowania ogólne



Sprawdź, czy pojemnik nie jest uszkodzony, a płyn wewnątrz pojemnika posiada prawidłowe zabarwienie i nie zawiera cząstek stałych. Sprawdź skład roztworu, termin ważności i numer serii.



Wybierz właściwy port:

-  **dostrzykiwanie** = strzałka skierowana w stronę pojemnika
-  **infuzja** = strzałka skierowana na zewnątrz pojemnika



Aby otworzyć korek ochronny, lekko naciśnij kciukiem wypustkę ze strzałką. Membrany są sterylne i nie wymagają dezynfekcji bezpośrednio po otwarciu.

Dodawanie leku za pomocą strzykawki



- Postaw pojemnik KabiPac/KabiClear na stabilnej i równej powierzchni.
- Zidentyfikuj i otwórz **port do dostrzyknięć**.



- Wprowadź igłę w środek portu do dostrzyknięć i wstrzyknij lek do pojemnika KabiPac/KabiClear.
- Należy stosować igły o rozmiarze 18-23 G.
- Starannie zmieszaj roztwór po dodaniu leku.

Przygotowanie infuzji



- Postaw pojemnik KabiPac/KabiClear na stabilnej i równej powierzchni.
- Zidentyfikuj i otwórz **port do infuzji**.




- Wprowadź kolec zestawu do infuzji pionowo w port do infuzji, lekko obracając zestaw dłońmi.
- Wolną ręką uchwycić szyjkę pojemnika.
- Opakowania są kompatybilne z powszechnie stosowanymi zestawami do infuzji.
- Regulator rolkowy powinien być otwarty podczas umieszczania kolca zestawu do infuzji, a następnie zaciśnięty.



- Zawieś pojemnik na stojaku do podaży leków.
- Napełnij skraplacz do połowy objętości.
- Lek jest gotowy do podaży.

Pobieranie płynu za pomocą urządzenia Extra Spike



- Postaw pojemnik KabiPac/KabiClear na stabilnej i równej powierzchni.
- Zidentyfikuj i otwórz **port do infuzji**.



- Wyjmij urządzenie Extra Spike ze sterylnej opakowania.
- Wprowadź kolec urządzenia Extra Spike pionowo w port do infuzji, lekko obracając go dłońmi.



- Przygotuj strzykawkę i połącz z urządzeniem Extra Spike.
- Odwróć pojemnik KabiPac/KabiClear dnem do góry w celu pobrania płynu do strzykawki.



- Postaw ponownie pojemnik KabiPac/KabiClear na stabilnej i równej powierzchni.
- Odłącz strzykawkę i zamknij urządzenie Extra Spike w celu zabezpieczenia systemu do ewentualnego ponownego użycia.